

AMUNDI EURO LIQUIDITY SHORT TERM RESPONSIBLE - I

INFORMES

Comunicación Publicitaria

31/03/2025

MONETARIO A CORTO PLAZO ■

Artículo 8 ■

Datos clave (Fuente : Amundi)

Valor liquidativo : **11 647,2464 (EUR)**
 Fecha de valor liquidativo y activo gestionado :
31/03/2025
 Activos : **19 111,41 (millones EUR)**
 Código ISIN : **FR0007435920**
 Código Bloomberg : **CLAMEON FP**
 Código Reuters : **LP60041189**
 Código SEDOL : -
 Índice de referencia : **100% €STR CAPITALISE (OIS)**
 Money Market NAV Type : **Valor liquidativo variable**

Objetivo de inversión

El objetivo es conseguir una rentabilidad superior al €STR capitalizado, índice representativo del tipo monetario de la zona euro, una vez considerados los gastos corrientes, siempre incorporando los criterios ESG en el proceso de selección y análisis de los títulos del fondo. Sin embargo, en determinadas situaciones de mercado, como el bajo nivel del €STR, el valor liquidativo de su fondo podrá disminuir de manera estructural y perjudicar al rendimiento de su fondo, lo que podría comprometer el objetivo de conservación del capital de su fondo.
 El fondo aplica una gestión con un filtro ISR (Inversión socialmente responsable) que integra criterios extrafinancieros ESG (medioambientales, sociales y de gobierno) en el análisis y la selección de los títulos como complemento a los criterios financieros (liquidez, vencimiento, rentabilidad y calidad).



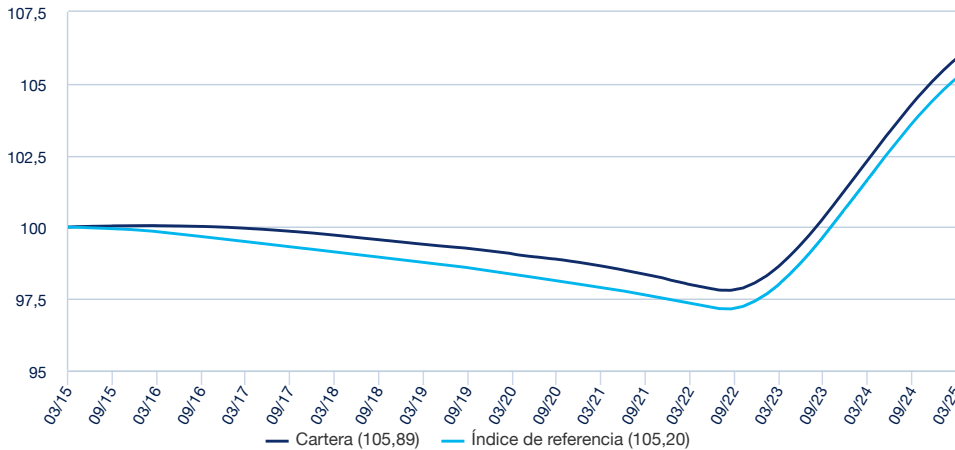
Etiqueta ISR



Fondo sin garantía de capital

Rentabilidades (Fuente: Fund Admin) - El rendimiento pasado no garantiza los resultados futuros

Evolución de la rentabilidad (base 100) * (Fuente: Fund Admin)



Rentabilidades * (Fuente: Fund Admin)

Desde el	Desde el	1 mes	3 meses	1 Año	3 años	3 años	10 Años	Desde el
	30/12/2024	27/02/2025	30/12/2024	27/03/2024	31/03/2022	31/03/2020	31/03/2015	24/01/1991
Cartera	2,72%	2,51%	2,72%	3,46%	2,61%	1,34%	0,57%	2,73%
Índice	2,73%	2,52%	2,73%	3,46%	2,62%	1,35%	0,51%	-
Diferencia	0,00%	0,00%	0,00%	0,00%	0,00%	-0,01%	0,07%	-


Rentabilidades anuales * (Fuente: Fund Admin)

	2024	2023	2022	2021	2020	2019	2018	2017	2016	2015
Cartera	3,77%	3,28%	-0,08%	-0,60%	-0,40%	-0,31%	-0,31%	-0,20%	-0,05%	0,10%
Índice	3,77%	3,29%	-0,03%	-0,53%	-0,47%	-0,40%	-0,37%	-0,36%	-0,32%	-0,11%
Diferencia	0,01%	0,00%	-0,05%	-0,07%	0,07%	0,08%	0,05%	0,15%	0,27%	0,21%

* Fuente : Fund Admin. Las rentabilidades siguientes cubren períodos completos de 12 meses para cada año natural. El valor de las inversiones puede variar al alza o a la baja en función de la evolución de los mercados. Resultados anualizados sobre base de 360 días sobre un período < 1 año y 365 días sobre un período > 1 año (expresadas al redondeo superior)

La decisión del inversor de invertir en el fondo en cuestión debe tener en cuenta todas las características u objetivos del fondo. No existe ninguna garantía de que las consideraciones ESG mejoren la estrategia de inversión ni la rentabilidad de un fondo.

Indicador de Riesgo (Fuente: Fund Admin)



El indicador de riesgo presupone que usted mantendrá el producto durante Entre 1 Día Y 1 Mese. El indicador resumido de riesgo es una guía del nivel de riesgo de este producto en comparación con otros productos. Muestra las probabilidades de que el producto pierda dinero debido a la evolución de los mercados o porque no podamos pagarle.

WAM et WAL (en días, fuente : Amundi)

	WAL	WAM
31/03/2025	58	1
28/02/2025	52	1
31/01/2025	45	1
31/12/2024	49	1
29/11/2024	60	1
31/10/2024	58	4
30/09/2024	60	6
30/08/2024	60	4
31/07/2024	57	7
28/06/2024	58	10
31/05/2024	57	6
30/04/2024	63	12

WAL (Weighted Average Life): Duración de vida media ponderada (DVMP) expresada en días

WAM (Weighted Average Maturity): Vencimiento medio ponderado (MMP) expresado en días

Indicadores de Riesgo (Fuente : Fund Admin)

	1 año	3 años	5 años	10 Años
Volatilidad de la cartera	0,06%	0,22%	0,27%	0,22%
Volatilidad del índice	0,06%	0,22%	0,27%	0,22%
Tracking Error	0,01%	0,01%	0,01%	0,02%

* La volatilidad es un indicador estadístico que mide la amplitud de las variaciones de un activo respecto a su media. Ejemplo: unas variaciones diarias de +/- 1,5% en los mercados corresponden a una volatilidad anual del 25%.

MONETARIO A CORTO PLAZO ■



Patrick Simeon

Responsable de la gestión Monetaria



Benoit Palliez

Gestor de cartera

Comentario de gestión

Política monetaria:

El Banco Central Europeo ha reducido sus tipos el 6 de marzo (efectivo el 12 de marzo), situando el tipo «refi» en el 2,65 %, al tiempo que ha establecido el tipo de facilidad de depósito y el tipo marginal en el 2,50 y el 2,90 % respectivamente.

El nivel del €str se ha situado en torno al 2,41 % durante el período.

Como se esperaba, el BCE ha moderado el tono de su discurso sobre la restricción de la política monetaria, pero lo ha mantenido. El banco central no se ha comprometido acerca de la trayectoria de su política y seguirá actuando en función de los datos y las reuniones para mantener la flexibilidad y todas las opciones para ponderar sus decisiones.

La próxima reunión de política monetaria se celebrará el 17 de abril de 2025.

Política de gestión:

- Liquidez:

La liquidez instantánea se ha asegurado esencialmente mediante operaciones día a día.

- Riesgo de tipos:

El vencimiento medio ponderado de la cartera se ha fijado en 1 día al final del período.

- Riesgo de crédito:

Las primas a corto plazo se han mantenido estables al final del período, situando los vencimientos de 3 meses a 1 año en unos niveles respectivos de €str 12 pb a €str 30 pb.

- Duración media y calificación media:

La duración media ponderada de esta cartera, que pertenece a la categoría «monetaria», es de 58 días.

La calificación media a largo plazo de la cartera se mantiene en un buen nivel AA-.

La cartera posee la mejor calificación concedida a un IICVM monetario por Fitch: AAA-mmf.

- Dimensión socialmente responsable:

La cartera presenta una nota media ISR de C (1,177) a final de mes, un nivel superior al de su universo de inversión, excluyendo el 25 % de emisores con peor calificación: C (0,921).

Composición de la cartera (Fuente : Amundi)

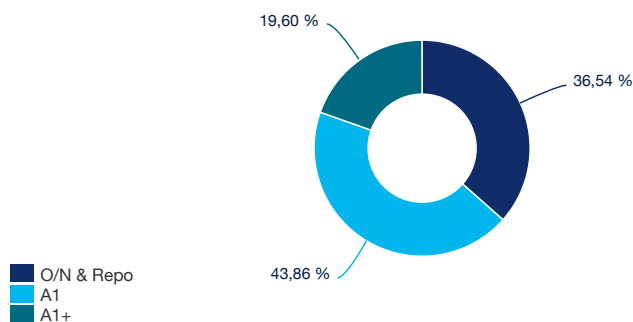
Principales líneas en cartera (Fuente : Amundi)

	Cartera	Vencimiento	País	Grupo de instrumentos	Contrapartida *
CREDIT AGRICOLE SA	3,67%	03/04/2025	Francia	Monetario	-
EUROPEAN UNION	1,92%	01/04/2025	Zona euro	Repo	SOCIETE GENERALE
KBC BANK NV	1,56%	30/05/2025	Bélgica	Monetario	-
MUFG BANK LTD	1,56%	06/05/2025	Japón	Monetario	-
BELFIUS BANK SA	1,56%	14/04/2025	Bélgica	Monetario	-
FRANCE	1,31%	01/04/2025	Francia	Repo	LA BANQUE POSTALE
FRANCE	1,10%	01/04/2025	Francia	Repo	BNP PARIBAS
BANQUE FED CREDIT MUTUEL	1,05%	13/11/2025	Francia	Monetario	-
SUMITOMO MITSUI BANKING CORP	1,04%	06/06/2025	Japón	Monetario	-
SUMITOMO MITSUI BANKING CORP	1,04%	13/06/2025	Japón	Monetario	-

* Para los Repos la madurez indicada es de 1 día. Corresponde al tiempo necesario para liquidar la operación

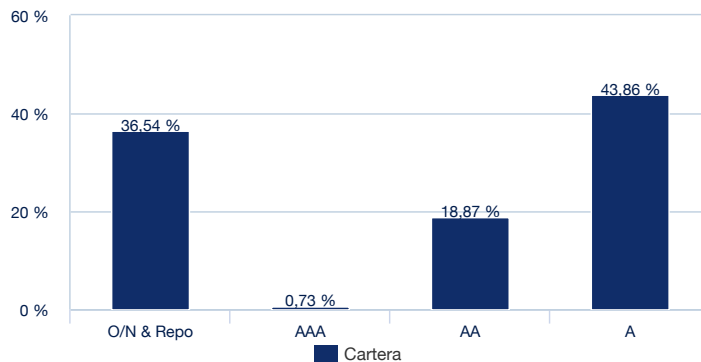
* Columna de contrapartida: información únicamente disponible para los Repo

Distribucion de la cartera - Calificacion A Corto Plazo (Fuente: Amundi) *



* Notación Mediana calculada por las tres agencias: Fitch, Moody's y Standard & Poor's

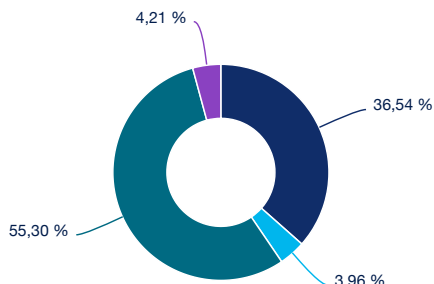
Distribucion de la cartera - Calificacion A Largo Plazo (Fuente: Amundi) *



* Notación Mediana calculada por las tres agencias: Fitch, Moody's y Standard & Poor's

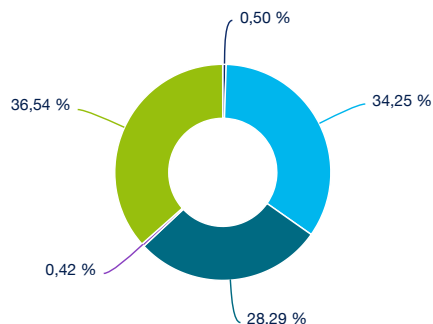
MONETARIO A CORTO PLAZO ■

Distribucion de la cartera - Sectores (Fuente : Amundi)



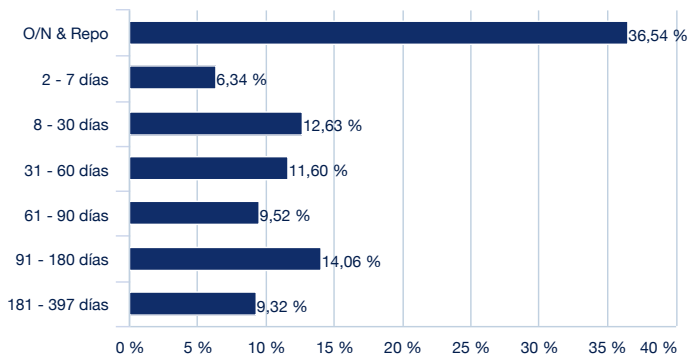
■ O/N & Repo
■ Corporate
■ Finanzas
■ Estados y Agencias

Distribucion de la cartera – Tipo de instrumentos (Fuente : Amundi)



■ Obligaciones
■ Commercial Paper
■ NEU CP
■ Depósitos a plazo
■ O/N & Repo

Desglose de la cartera por vencimiento (Fuente : Amundi) *



* O/N & Repo: liquidez colocada día a día

Indicadores (Fuente : Amundi)

	Cartera
Sensibilidad *	0,00
Nota média	AA-
Número de líneas en cartera	283
Total emisores	69

* La sensibilidad (en puntos) representa el cambio porcentual del precio para una evolución del 1% del tipo de referencia

MONETARIO A CORTO PLAZO ■

Índice de liquidez * (Fuente : Amundi)

Ratio 24h	36.86 %
Weekly ratio	50.56 %

* REGLAMENTO (UE) 2017/1131 sobre fondos monetarios

Para los fondos del mercado monetario con valor liquidativo a corto plazo de baja volatilidad, al menos el 10% de sus activos tienen vencimiento diario o son acuerdos de recompra que pueden rescindirse con previo aviso, un día hábil o efectivo que se puede retirar con un día hábil de aviso; al menos el 30% de sus activos vencen semanalmente o consisten en acuerdos de recompra inversa que pueden rescindirse con un aviso de cinco días hábiles o efectivo que puede retirarse con un aviso de cinco días hábiles. Los activos con alto grado de liquidez, que pueden venderse y liquidarse en un día hábil y tienen un vencimiento residual de hasta 190 días, también pueden incluirse en activos con vencimiento semanal hasta el límite del 17,5% ;

Para los fondos del mercado monetario a corto plazo de VLV a corto plazo, al menos el 7,5% de sus activos tienen vencimiento diario o consisten en acuerdos de recompra inversa que pueden ser rescindidos por aviso de un día hábil o efectivo que puede retirarse con un aviso de un día hábil; al menos el 15% de sus activos vencen semanalmente o consisten en acuerdos de recompra inversa que pueden rescindirse con un aviso de cinco días hábiles o efectivo que puede retirarse con un aviso de cinco días hábiles .

MONETARIO A CORTO PLAZO ■

Matriz calificación a largo plazo / vencimientos (Fuente : Amundi)

	AAA	AA+	AA	AA-	A+	A	O/N & Repo	Total
0-4 Meses	0,63%	1,54%	2,67%	10,76%	15,57%	14,81%	36,54%	82,52%
4-12 Meses	0,10%	-	0,93%	2,98%	9,55%	3,93%	-	17,48%
Total	0,73%	1,54%	3,59%	13,74%	25,12%	18,74%	36,54%	100%

Matriz Países / Sectores / Vencimientos (Fuente : Amundi)

	0-1 Mes	1-3 Meses	3-6 Meses	6-12 Meses	Total
Zona Euro	15,81%	13,34%	10,95%	7,52%	47,61%
Austria	1,54%	0,73%	0,41%	-	2,69%
Finanzas	1,54%	0,73%	0,41%	-	2,69%
Bélgica	2,35%	2,61%	1,06%	0,61%	6,63%
Finanzas	2,35%	2,61%	1,06%	0,61%	6,63%
Finlandia	-	0,56%	1,08%	0,26%	1,90%
Finanzas	-	0,56%	1,08%	0,26%	1,90%
Francia	8,35%	6,18%	5,12%	6,16%	25,81%
Corporate	1,24%	0,33%	-	-	1,57%
Finanzas	5,54%	3,74%	4,81%	6,16%	20,25%
Estados y Agencias	1,57%	2,11%	0,31%	-	3,99%
Alemania	0,26%	0,23%	1,30%	-	1,79%
Corporate	-	0,08%	-	-	0,08%
Finanzas	0,26%	0,16%	1,30%	-	1,72%
Irlanda	0,26%	-	-	0,08%	0,34%
Corporate	0,26%	-	-	-	0,26%
Finanzas	-	-	-	0,08%	0,08%
Países Bajos	1,22%	2,87%	1,92%	0,41%	6,42%
Finanzas	1,22%	2,87%	1,92%	0,41%	6,42%
España	1,82%	0,16%	0,05%	-	2,03%
Finanzas	1,82%	0,16%	0,05%	-	2,03%
Otros países	3,16%	7,86%	3,55%	1,29%	15,85%
Canadá	-	0,26%	-	0,10%	0,36%
Finanzas	-	0,26%	-	0,10%	0,36%
Dinamarca	0,42%	0,44%	-	-	0,86%
Corporate	0,08%	0,44%	-	-	0,52%
Finanzas	0,34%	-	-	-	0,34%
Japón	-	4,69%	-	-	4,69%
Finanzas	-	4,69%	-	-	4,69%
Noruega	-	1,30%	0,78%	-	2,08%
Finanzas	-	1,30%	0,78%	-	2,08%
Supranacional	0,63%	-	0,10%	-	0,73%
Finanzas	0,52%	-	-	-	0,52%
Estados y Agencias	0,11%	-	0,10%	-	0,21%
Suecia	0,86%	1,04%	2,22%	0,93%	5,05%
Corporate	-	0,16%	-	-	0,16%
Finanzas	0,86%	0,88%	2,22%	0,93%	4,89%
Reino Unido	0,10%	0,13%	0,45%	0,26%	0,93%
Corporate	0,10%	0,13%	-	-	0,23%
Finanzas	-	-	0,45%	0,26%	0,70%
Estados Unidos	1,14%	-	-	-	1,14%
Corporate	1,14%	-	-	-	1,14%
O/N & repo	36,54%	-	-	-	36,54%

MONETARIO A CORTO PLAZO ■

Características principales (Fuente : Amundi)

Forma jurídica	Fondo de Inversión
Derecho aplicable	Francés
Sociedad gestora	Amundi Asset Management
Custodio	CACEIS Bank
Fecha de creación	08/04/1988
Divisa de referencia de la clase	EUR
Clasificación	Monetario a corto plazo
Asignación de los resultados	Participaciones de Capitalización
Código ISIN	FR0007435920
Código Bloomberg	CLAMEON FP
Mínimo de la primera suscripción	200 Participación(es) / 1 milésima parte de participación
Valoración	Diaria
Hora límite de recepción de órdenes	-
Comisiones de gestión y otros costes administrativos o de funcionamiento	0,09%
Periodo mínimo de inversión recomendado	Entre 1 Día Y 1 Mese
Historial del índice de referencia	01/07/2021: 100.00% €STR CAPITALISE (OIS) 31/12/1999: 100.00% EONIA CAPITALISE (O.I.S.) (BASE 360) - DISCONTINUED
Normativa UCITS	OICVM
Precio conocido/desconocido	Precio conocido
Fecha valor compra	D
Fecha valor suscripción	D
Particularidad	No

Para obtener más información sobre costes, cargos y otros gastos, consulte el Folleto y el PRIIPS KID

Su fondo presenta un riesgo de pérdida de capital. Su valor liquidativo puede fluctuar y el capital invertido no está garantizado. El fondo no podrá contar en ningún caso con un apoyo externo para garantizar o estabilizar su valor liquidativo. Invertir en un fondo monetario es distinto a invertir en depósitos bancarios.

MONETARIO A CORTO PLAZO ■

Menciones legales

El presente documento se facilita a título informativo y en ningún caso constituye una recomendación, solicitud, oferta, consejo ni invitación de compra o venta de participaciones o acciones de los fondos de inversión colectiva, fondos de inversión de riesgo, SICAV ni compartimentos de SICAV o SPPICAV presentados en este documento («las IIC»), y en ningún caso debe interpretarse como tal. El presente documento no constituye la base de un contrato o compromiso de ninguna naturaleza. Toda la información contenida en este documento podrá ser modificada sin previo aviso. La sociedad gestora no asumirá ninguna responsabilidad, directa o indirecta, que pueda resultar del uso de la información contenida en este documento. La sociedad gestora no se hace responsable de las decisiones que se tomen sobre la base de esta información. La información contenida en el presente documento tiene un carácter confidencial y no podrá ser copiada, reproducida, modificada, traducida ni difundida sin el acuerdo previo por escrito de la sociedad gestora a ningún tercero ni en ningún país donde dicha difusión o uso sea contraria a las disposiciones legales y reglamentarias, o que imponga a la sociedad gestora o a sus fondos obligaciones de registro ante las autoridades de tutela de dichos países. No todas las IIC están sistemáticamente registradas en el país de jurisdicción de todos los inversores. Invertir implica riesgos: las rentabilidades pasadas de las IIC presentadas en este documento, así como las simulaciones realizadas sobre la base de estas últimas, no presuponen ni constituyen un indicador fiable de las rentabilidades futuras. Los valores de las participaciones o acciones de las IIC están sujetos a las fluctuaciones del mercado, de modo que las inversiones realizadas pueden variar al alza o a la baja. Por tanto, los suscriptores de IIC pueden perder todo o parte del capital inicialmente invertido. Previamente a cualquier suscripción, es responsabilidad de las personas interesadas por las IIC asegurarse de la compatibilidad de dicha suscripción con las leyes que la rigen, de las consecuencias fiscales de su inversión y de familiarizarse con los documentos reglamentarios en vigor de cada IIC. Salvo indicación contraria, la fuente de los datos del presente documento es la sociedad gestora. La fecha de los datos en este documento es la indicada en la parte superior del documento, a menos que se indique lo contrario.

Documento dirigido exclusivamente a inversores institucionales, profesionales, cualificados o sofisticados y distribuidores. No debe destinarse al público en general, a clientela privada ni a los particulares en el sentido de cualquier jurisdicción, ni tampoco a los ciudadanos de Estados Unidos. En la Unión Europea se dirige a inversores «Profesionales» en el sentido de la Directiva 2004/39/CE de 21 de abril de 2004 «MiFID» o, en su caso, en el sentido de cada reglamentación local y, en la medida que se incluya la oferta en Suiza, a «inversores cualificados» en el sentido de las disposiciones de la Ley sobre inversiones colectivas (CISA), la Ordenanza sobre inversiones colectivas de 22 de noviembre de 2006 (CISO) y la Circular FINMA 08/8 en el sentido de la legislación sobre inversiones colectivas de 20 de noviembre de 2008. Este documento no deberá facilitarse en ningún caso en la Unión Europea a inversores no «Profesionales» en el sentido de MiFID o en el sentido de cada reglamentación local, o en Suiza a inversores que no respondan a la definición de «inversores cualificados» en el sentido de la legislación y de la reglamentación aplicable.

MONETARIO A CORTO PLAZO ■

Léxico ESG

Inversión Socialmente Responsable (ISR)

El ISR traduce los objetivos del desarrollo sostenible en las decisiones de inversiones añadiendo los criterios Medioambientales, Sociales y de Gobernanza (ESG) además de los criterios financieros tradicionales.

Criterios ESG

Se trata de criterios extrafinancieros utilizados para evaluar las prácticas Medioambientales, Sociales y la Gobernanza de las empresas, Estados o autoridades locales:

- "E" de Medioambiente: niveles de consumo de energía y gas, gestión del agua y de los residuos, etc.
- "S" de Social: Respeto por los derechos humanos, salud y seguridad en el trabajo, etc.
- "G" de Gobernanza: independencia del Órgano de Administración, respeto a los derechos de los accionistas, etc.

Escala de calificación ESG

Escala de notación de A (mejor nota) a G (nota menos buena)



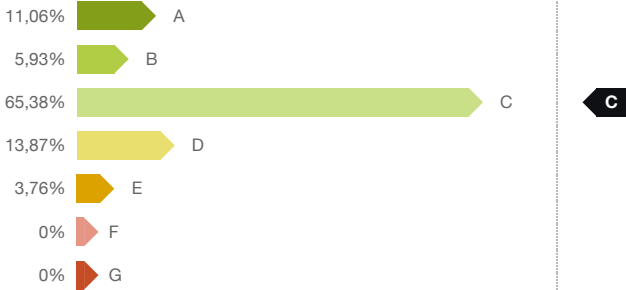
Calificación ESG promedio (Fuente: Amundi)

Calificación medioambiental, social y de gobernanza

Índice de referencia ESG

25% ICE BOFA 1-3 YEAR EURO NON-FINANCIAL INDEX + 75% ICE BOFA 1-3 YEAR EURO FINANCIAL INDEX

Portfolio Breakdown - ESG Rating



Puntuaciones y calificaciones ESG

	Cartera	Índice
E Score	1,15	0,96
S Score	0,98	0,18
G Score	1,10	0,18
ESG Score	1,18	0,92
ESG Rating c.	C	C

Cobertura del análisis ESG ² (Fuente : Amundi)

% de la cartera clasificada ESG ²	100%
--	------

Etiqueta ISR



Puntuación de sostenibilidad (Fuente: Morningstar)

Sin globos de Morningstar

La puntuación de sostenibilidad es una calificación elaborada por Morningstar que mide de manera independiente el nivel de responsabilidad de un fondo en función de los valores en la cartera. Los rangos de calificación van desde muy bajo (1 Globo) hasta muy alto (5 Globos)

Fuente: Morningstar © Puntuación de sostenibilidad - basada en el análisis del riesgo ESG corporativo ofrecido por Sustainalytics y utilizada en el cálculo de la calificación de sostenibilidad de Morningstar. © 2025 Morningstar. Todos los derechos reservados. La información aquí incluida (1) es propiedad de Morningstar y/o de sus proveedores de contenidos; (2) no puede ser reproducida ni redistribuida; y (3) no se garantiza que sea exacta, exhaustiva ni actualizada. Ni Morningstar ni sus proveedores de contenido responden de los perjuicios o pérdidas derivados del uso de esta información. Las rentabilidades pasadas no garantizan los resultados futuros. Si desea más información sobre la calificación de Morningstar, visite su sitio web www.morningstar.com.

¹ Valores en circulación según criterios ESG, excluidos los activos en efectivo.

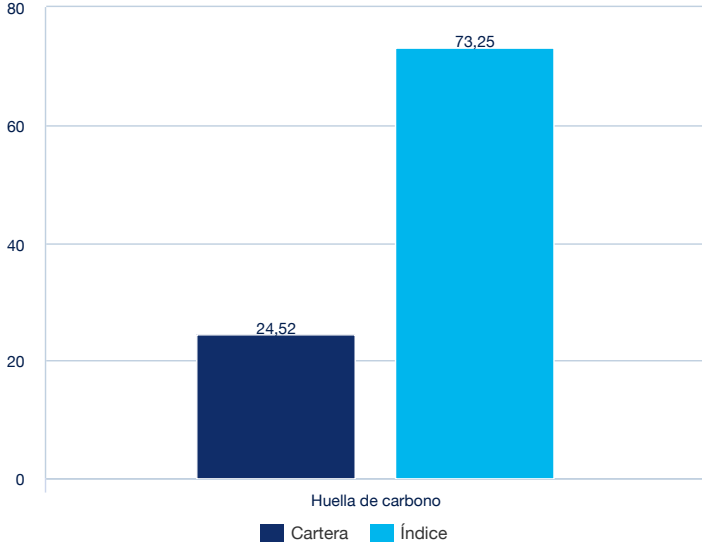
The decision of the investor to invest in the promoted fund should take into account all the characteristics or objectives of the fund.

MONETARIO A CORTO PLAZO ■

Detalle de los indicadores Medioambientales, Sociales y de Gobernanza

Como complemento a la evaluación ESG global de la cartera y de las dimensiones E, S y G, el gestor utiliza indicadores de impacto para evaluar la calidad ESG del fondo respecto a los planes medioambientales, sociales, de buena gobernanza y de respeto de los derechos humanos. Para ello, se han seleccionado cuatro criterios de comportamiento y el fondo tiene como objetivo tener una cartera que presente un mejor comportamiento que el universo de inversión de referencia, para al menos dos de los citados criterios.

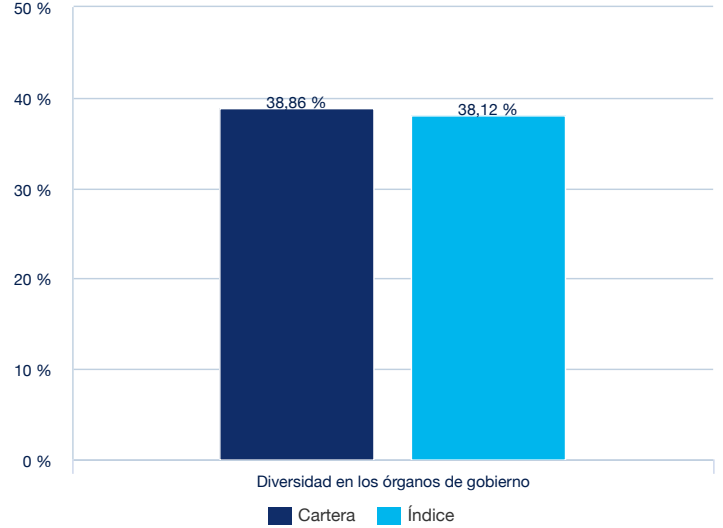
MEDIO AMBIENTE: Intensidad de carbono



Intensidad de GEI de las empresas participadas – tCO2eq/€m de ingresos
Fuente: Trucost

Tasa de cobertura (cartera / índice de referencia) 88,01% 97,84%

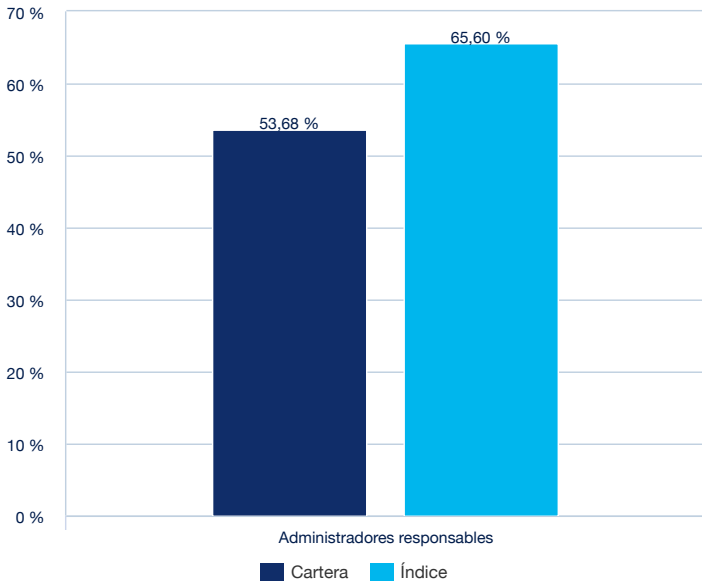
SOCIAL : Diversidad en los órganos de gobierno



Ratio mujeres/hombres en los órganos de gobierno de las empresas concernidas en porcentaje de número total de miembros
Fuente : Refinitiv, ISS, MSCI

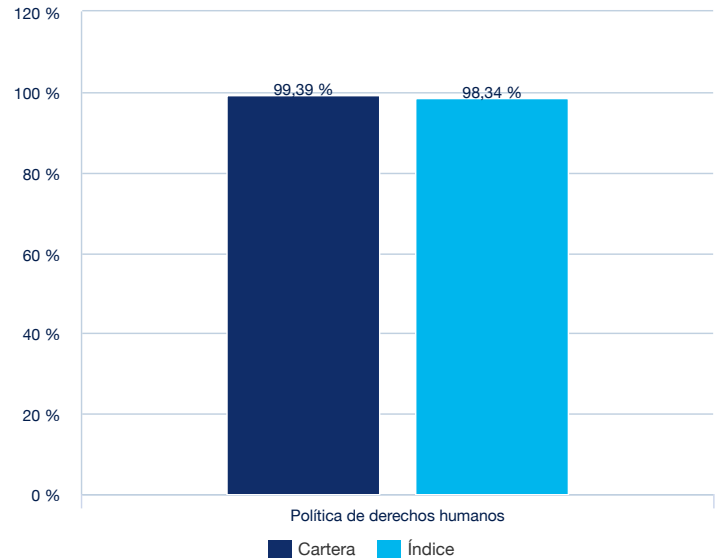
Tasa de cobertura (cartera / índice de referencia) 81,04% 91,71%

GOBIERNO: Independencia de la Junta Directiva



Tasa de cobertura (cartera / índice de referencia) 49,35% 80,82%

RESPECTO A LOS DERECHOS HUMANOS: trabajo decente y libertad de asociación



Tasa de cobertura (cartera / índice de referencia) 49,35% 80,82%

MONETARIO A CORTO PLAZO ■

fuentes y definiciones

Huella de carbono : La intensidad de GEI de la cartera se determina calculando la media ponderada de la intensidad total de las emisiones de gases de efecto invernadero de la cartera por millón de euros de volumen de negocios de las empresas de la cartera (t/Millón de euros de volumen de negocios). El indicador PAI considera todas las inversiones, lo que significa que el denominador se determina teniendo en cuenta todas las inversiones de la entidad. Las ponderaciones de la cartera se ajustan para tener en cuenta la cobertura incompleta de los datos. Amundi ha revisado su metodología y publica la totalidad de las emisiones de alcance 3, aunque siguen existiendo posibles sesgos e imprecisiones en los datos de emisiones de alcance 3. Asimismo, cabe señalar que Amundi ha cambiado de proveedor de datos para el cálculo del EVIC.

Diversidad en los órganos de gobierno : El porcentaje de diversidad de género del consejo de administración de la cartera se determina calculando la media ponderada de la cartera del porcentaje de miembros del consejo que son mujeres en las empresas participadas, expresado como porcentaje de todos los miembros del consejo. El indicador PAI considera las inversiones pertinentes, lo que significa que el denominador se determina teniendo en cuenta únicamente las inversiones concernidas por el indicador. Cuando la cobertura de la diversidad de género en los consejos de administración es inferior al 100 %, las ponderaciones de la cartera se ajustan para reflejar la cobertura incompleta de los datos.

Independencia del Consejo de Administración : porcentaje medio de consejeros independientes en el Consejo de Administración. Fuente: Refinitiv.

Indicador de respeto de los derechos humanos : porcentaje de empresas con una política que excluye el trabajo infantil forzoso u obligatorio, o que garantiza la libertad de asociación, aplicada universalmente e independientemente de las leyes locales. Fuente: Refinitiv.